

## COMMENT SÉLECTIONNER UNE TAILLE DE GANTS SELON LA NORME NFPA 1971, ÉDITION 2018

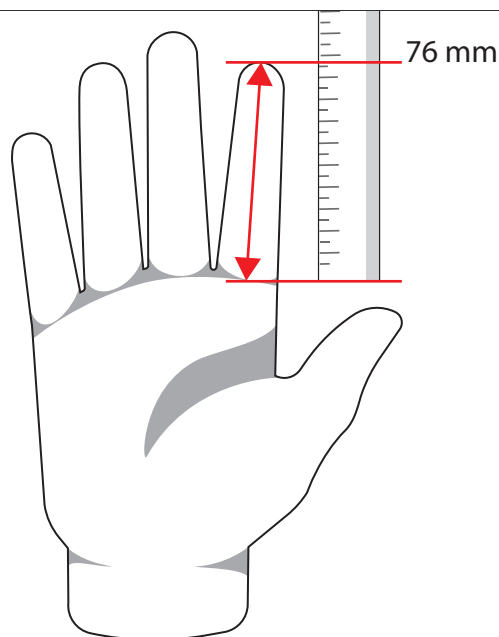
L'édition 2018 de la norme NFPA 1971, a introduit une nouvelle classification de grandeur pour tous les gants certifiés NFPA. Cette nouvelle classification numérique (64 à 82) offre dorénavant plus de choix au niveau de la largeur des gants pour un meilleur ajustement des gants.

**Pour déterminer la taille de vos gants, suivez les deux étapes ci-dessous :**

### Étape 1

**Longueur de l'index :** À l'aide d'une règle en millimètre, mesurez votre index à partir du pli de la paume jusqu'à la pointe de votre doigt.

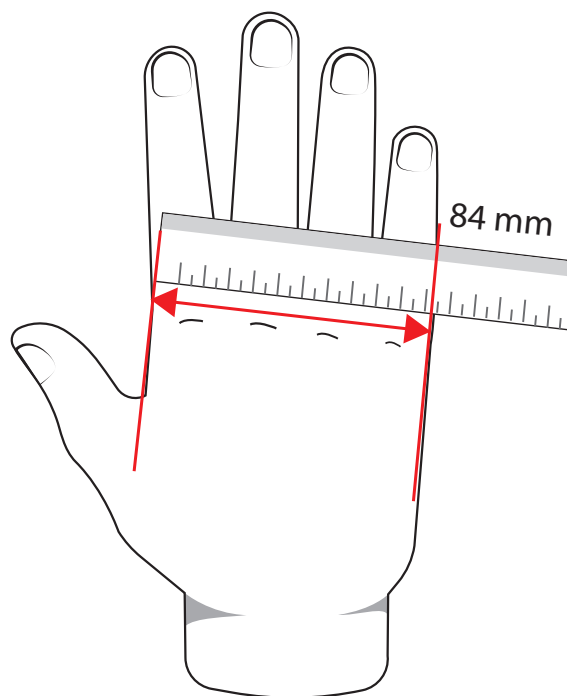
*Dans l'exemple ci-contre, la longueur de l'index est de 76 mm.*



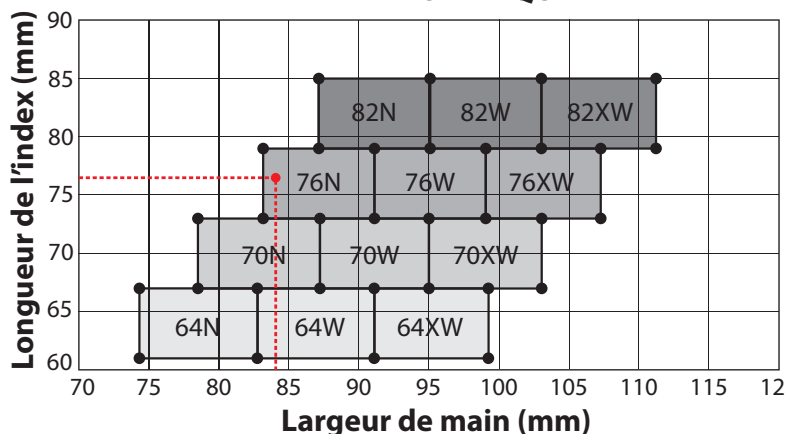
### Étape 2

**Largeur de la main :** Positionnez votre règle au-dessus de vos jointures et mesurez la largeur de votre main. Transférez vos 2 données dans le tableau ci-dessous pour connaître la taille numérique qui vous convient.

*Dans l'exemple ci-contre, la largeur de la main est de 84 mm.  
Donc, la taille numérique de gants est : 76N*



**TAILLE NUMÉRIQUE**



**Vous avez des questions sur cette nouvelle norme, n'hésitez pas à nous contacter.  
Téléphone : 450 651-2240, 1 800 469-1963 [www.areo-feu.com](http://www.areo-feu.com)**